


# KRAUSS

## ПРОФИЛЬНЫЕ СИСТЕМЫ

СИСТЕМА АЛЮМИНИЕВЫХ ДВЕРНЫХ ПРОФИЛЕЙ



### KRD-48



**СЕРИЯ KRAUSS KRД-48** (без терморазрывов) предназначена для сборки дверей, перегородок, витражей и других конструкций, как для внутренних помещений, так и для наружного остекления без высоких требований к теплоизоляции. Система содержит набор профилей для дверей, которые могут открываться наружу или вовнутрь помещения. Также возможна установка дверей данной серии в фасадные конструкции.

Воздухо- и водонепроницаемость конструкций обеспечивается применением двухконтурного уплотнения из резины EPDM.

Основные характеристики: базовая монтажная глубина 48 мм, ширина створки 48 мм, толщина стенок 1,5–2 мм, заполнение стекло 6 мм, стеклопакет 24 мм.

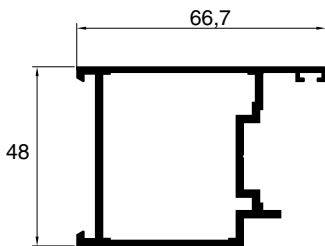
Профили горизонтального импоста - 93,7мм имеют гнезда для крепления с помощью саморезов.

Угловые соединения профилей (рама, створка) производится с использованием специальных сухарей под обжим.

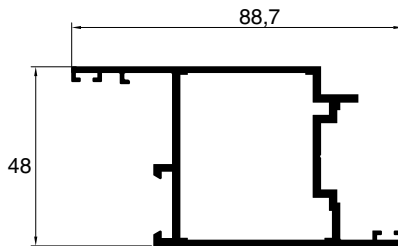
Возможность комплектования фурнитурой и комплектующими серии KRAUSS C640 и P400 (аналог Provedal).

Цветовой дизайн профилей выполняется путем покраски порошковыми эмалями в различные цвета, определяемыми по цветовой шкале RAL.

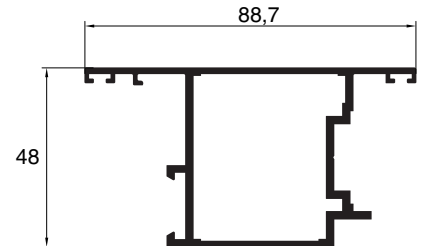
**Рама**  
Арт. KR0209



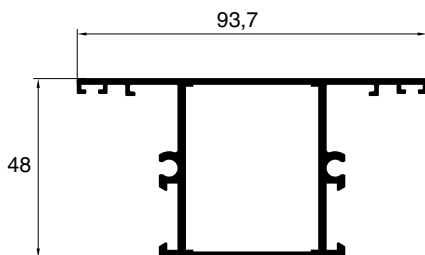
**Створка Z-образная**  
Арт. KR0210



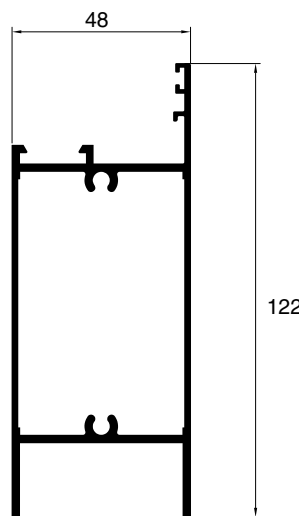
**Створка Т-образная**  
Арт. KR0211



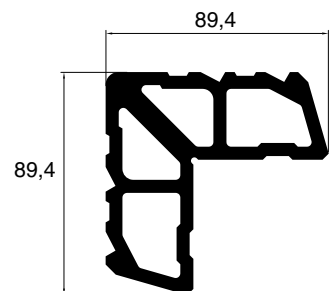
**Импост**  
Арт. KR0212



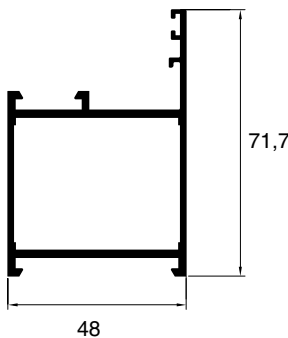
**Цоколь**  
Арт. KR0213



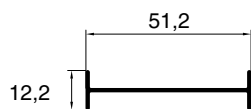
**Соединительная закладная**  
Арт. KR0214



**Глухая рама**  
Арт. KR0241



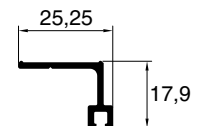
**Двутавр**  
Арт. KR0242



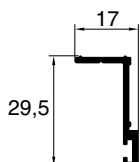
**Порог**  
Арт. ALL5/89X



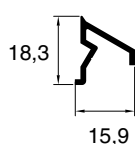
**Адаптер для щеточного уплотнителя**  
Арт. KR0204



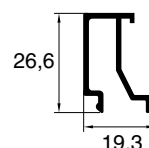
**Адаптер для уплотнителя**  
Арт. KR0205



**Слив**  
Арт. KR0206



**Штапик**  
Арт. KR0207



**Штапик**  
Арт. KR0208

